










**Муниципальное бюджетное общеобразовательное учреждение
«Бородинская средняя общеобразовательная школа № 3»
(МБОУ «Бородинская СОШ № 3»)
663975, Красноярский край, Рыбинский район, с. Бородино, ул. Рабочая, д. 5
Тел. 8 (39165) 78-2-10; mouborodino3@mail.ru**

**ЦЕНТР ОБРАЗОВАНИЯ ЕСТЕСТВЕННО-НАУЧНОЙ И
ТЕХНОЛОГИЧЕСКОЙ НАПРАВЛЕННОСТЕЙ «ТОЧКА РОСТА»**

ДИЗАЙН-ПРОЕКТ

**1. Колористические решения оформления помещений
Центра «ТОЧКА РОСТА»**

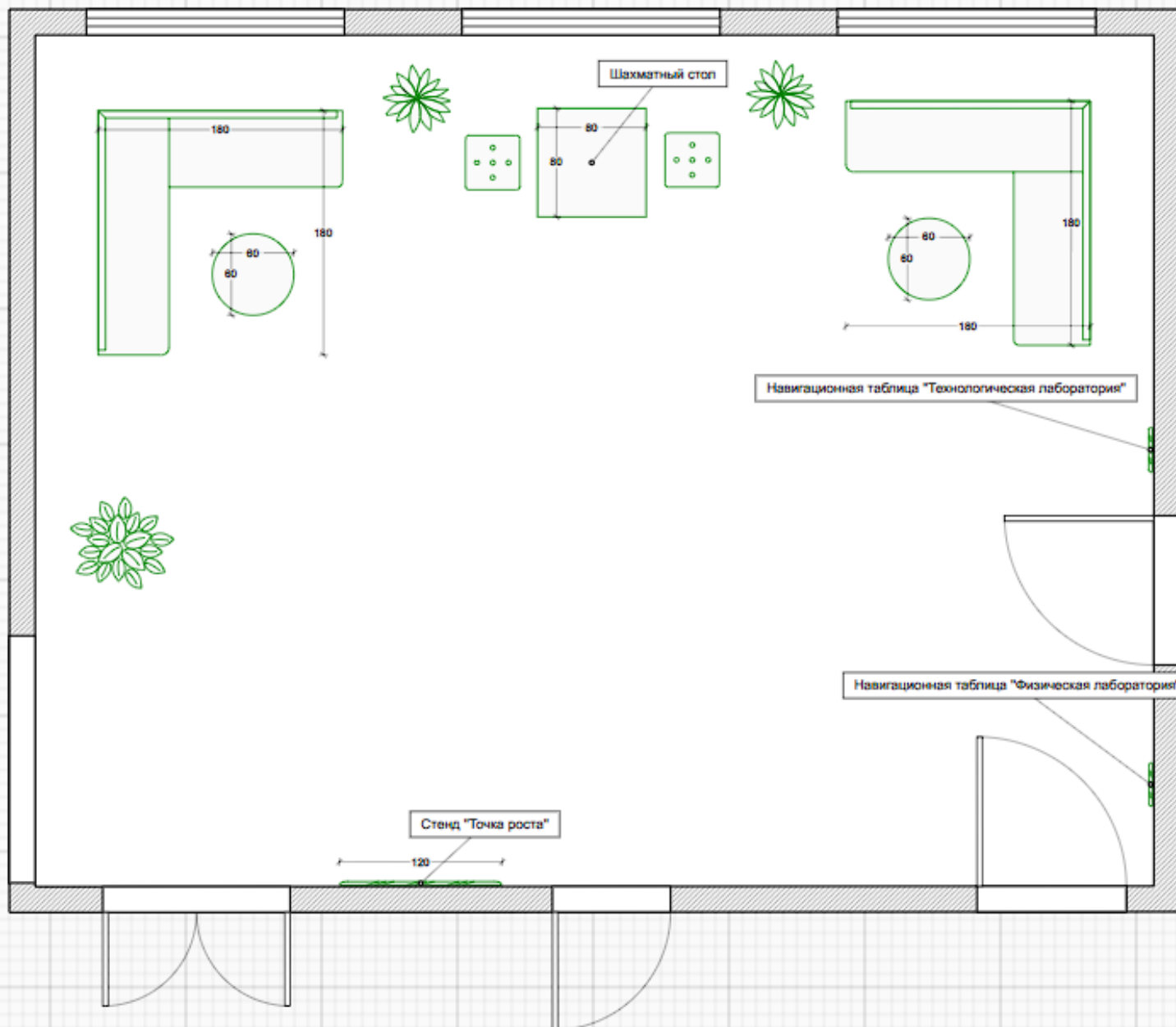
№ п/п	Части помещения	Колористические решения	Изображение
1	Стены помещений	 жемчужно-белый	жемчужно-белый RAL1013
2	Пол (линолеум)	 Цвет: Sahara	Tarkett Sprint Pro Sahara 2 32
3	Потолок	 Белый матовый	
4	Шторы (рулонные жалюзи)	 Белый	
5	Двери	 Белый	
6	Санитарная зона (тумба с раковиной)	 Белый	

2. Рекреация










2.1 Визуализация помещения рекреации



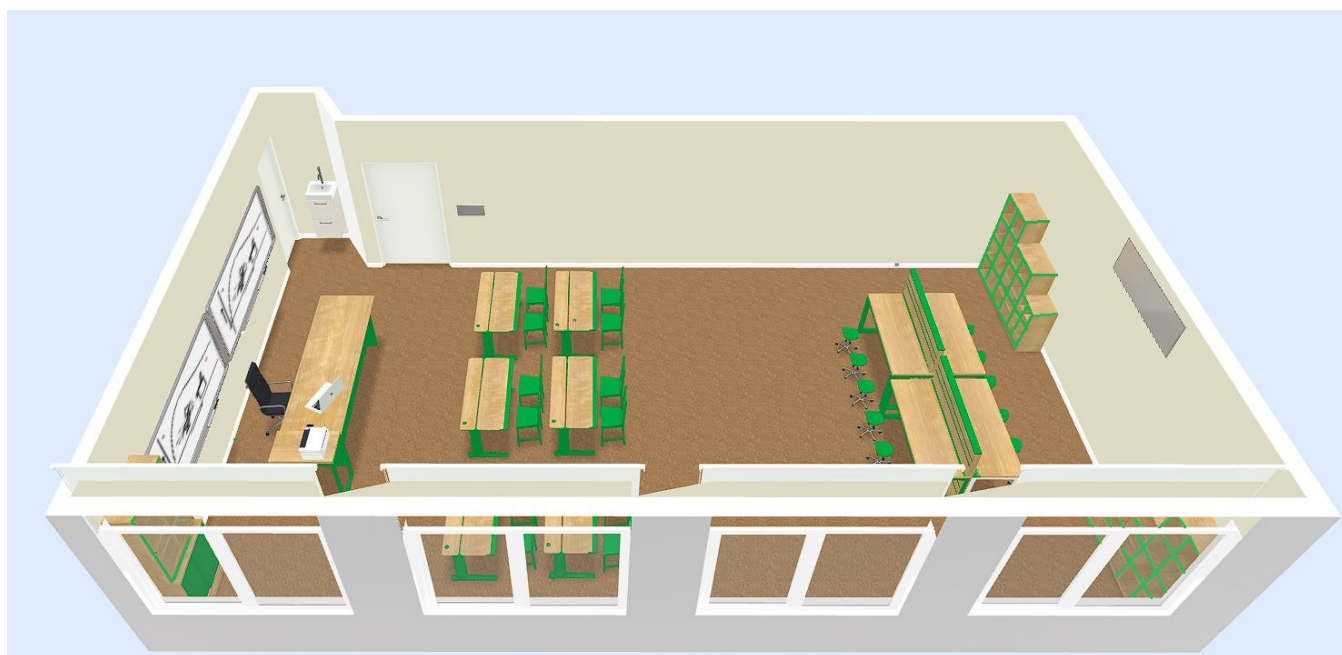
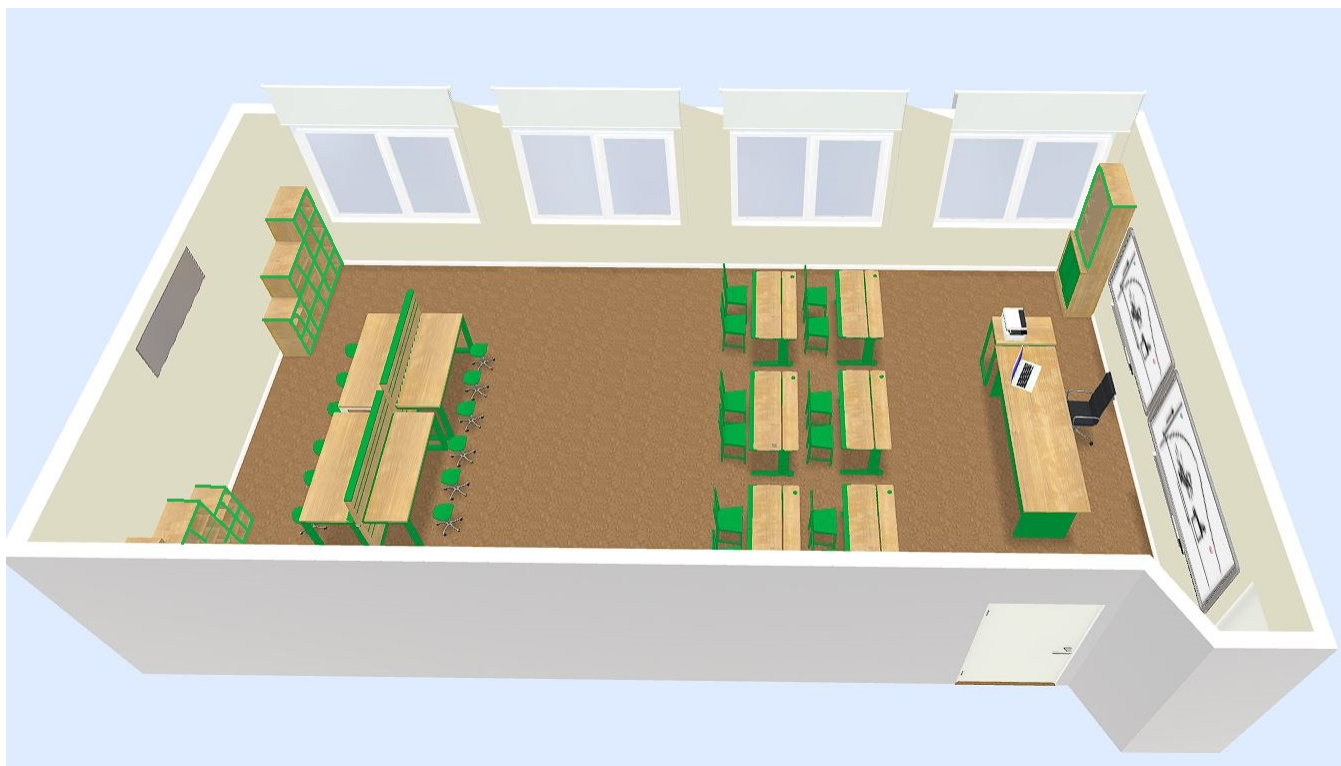
2.2 План размещения мебели, оборудования и фирменных знаков в помещении



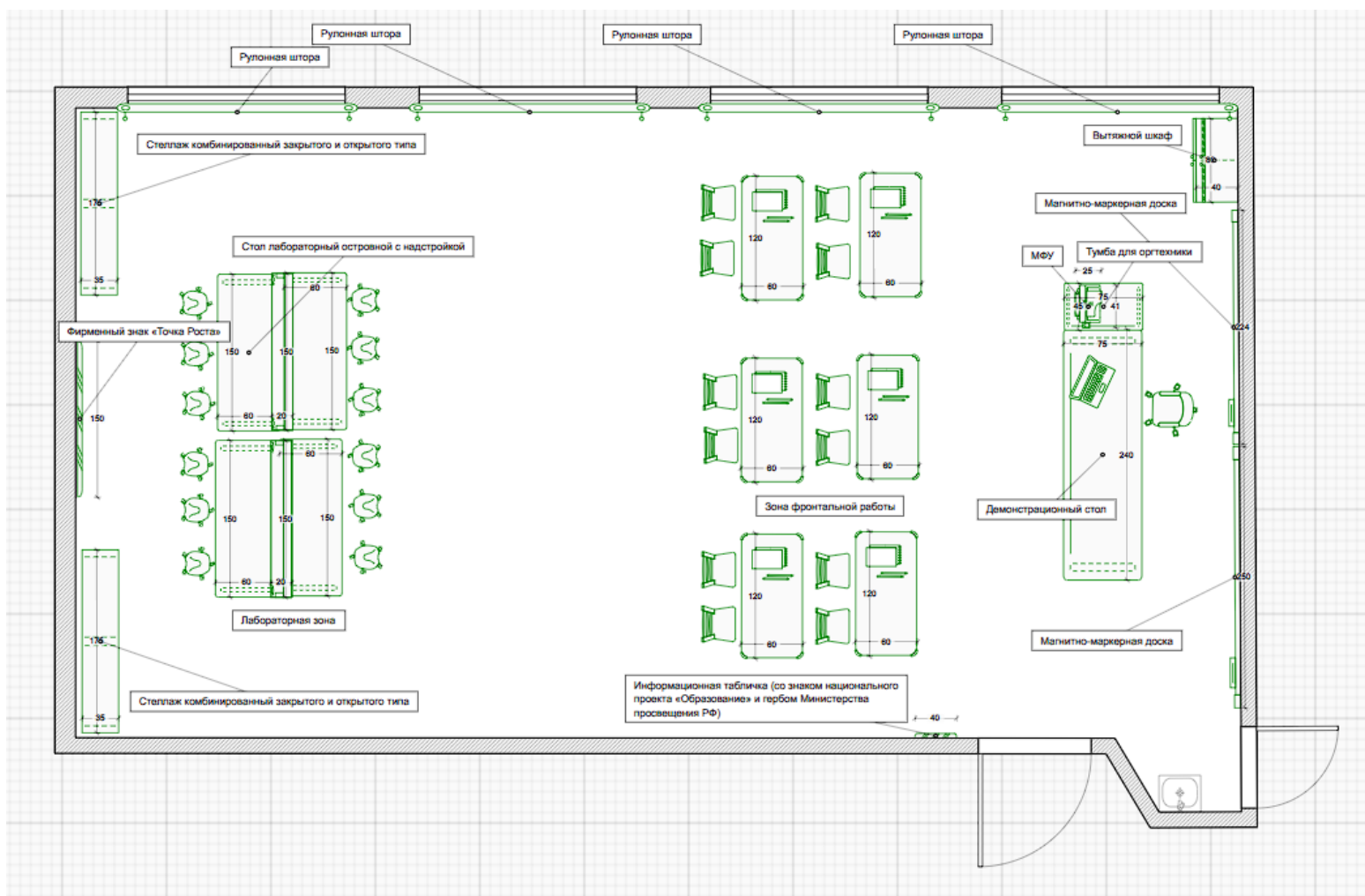
2.3 Спецификация мебели

№ п/п	Наименование мебели	Количество (шт.)	Характеристики, цветовые решения	Изображение
1	Диван угловой	2	<p>Материал: Кожзам Спинка: Зеленый</p>  <p>Сиденье: Зелёный светлый</p>  <p>CO-75</p>	
2	Стол журнальный	2	<p>Материал: ЛДСП Цвет: Клён Танзай</p> 	 <p>ROYAL.Y.RU</p>
3	Стол шахматный	1	<p>Материал: ЛДСП Цвет: Клён Танзай</p> 	
4	Стул	2	<p>Материал: Кожзам Цвет: Зелёный</p>  <p>CO-75</p>	
5	Стенд информационный "Точка роста"	1		












3. Кабинет химии/биологии. Химическая/биологическая лаборатория.
3.1 Визуализация помещения



3.2 План размещения мебели, оборудования и фирменных знаков в помещении



3.3 Спецификация мебели

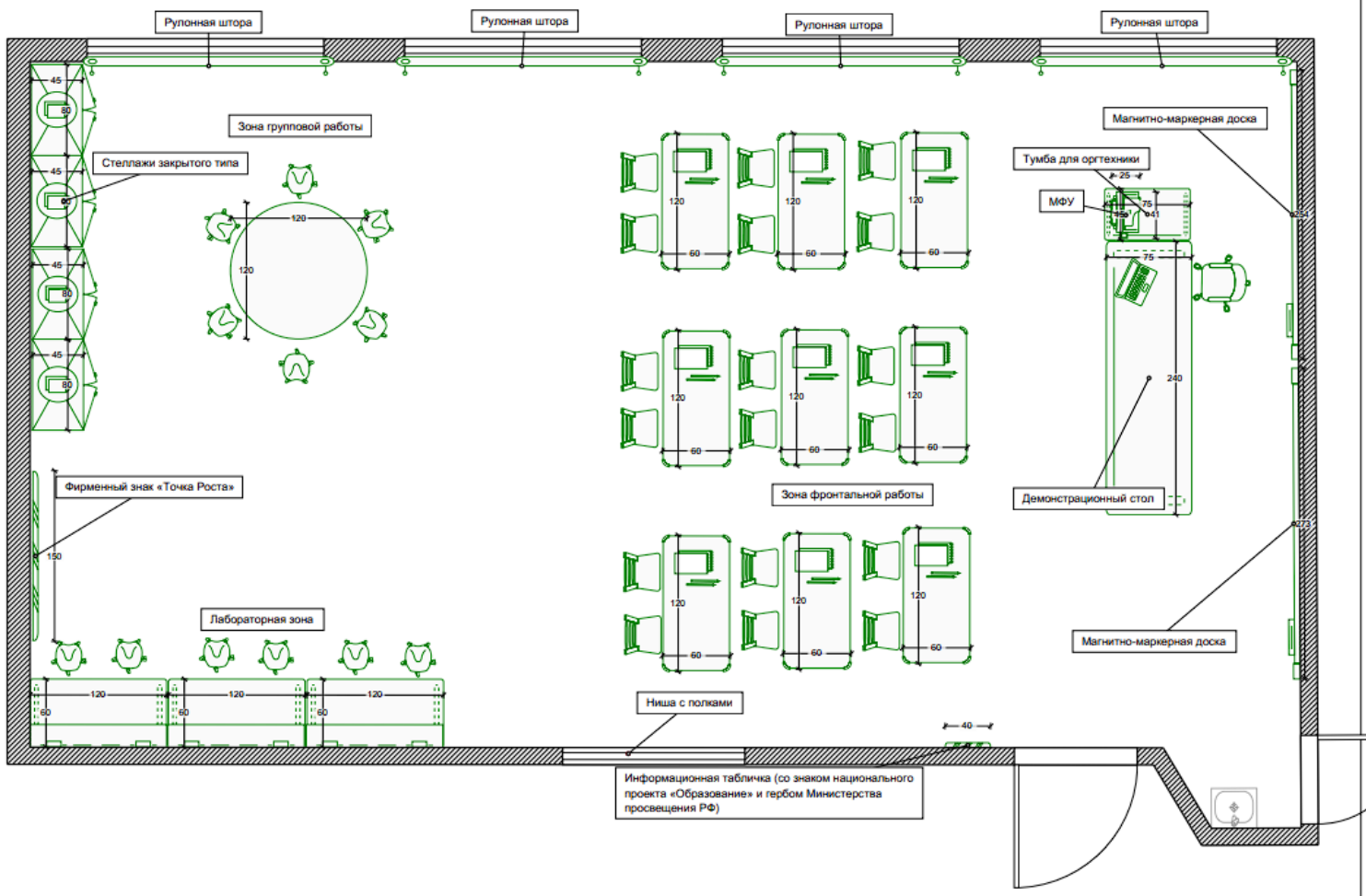
№ п/п	Наименование мебели	Количество (шт.)	Характеристики, цветовые решения	Изображение
1	Стол лабораторный островной с надстройкой со светильниками и розетками	2	Материал: ЛДСП16 Алюминий. Столешница ДСП с пластиковым покрытием. Металлакаркас Цвет: Серый/Гринери	
2	Стул для лабораторной работы	12	Материал: Кожзам\ металлакаркас Цвет: Зелёный	
3	Стол ученический (зона фронтальной работы)	6	Материал: ДСП Цвет Клен Танзай. Цвет кромки Гринери.	
4	Стул для учащихся	12	Материал: Цветная фанера Цвет: Гринери	
5	Стол демонстрационный	1	Материал: ДСП Цвет Клен Танзай. Цвет кромки Гринери.	
6	Тумба приставная для оргтехники	1	Материал: ДСП Цвет Клен Танзай.	
7	Стул для учителя	1	Материал: Кожзам\ металлакаркас Цвет: Черный	
8	Шкаф вытяжной	1	Материал: ДСП Цвет Клен Танзай. Цвет кромки Гринери	
9	Шкаф	2	Материал: ДСП Цвет Клен Танзай. Цвет кромки Гринери	
10	Фирменный знак «Точка роста»	1		
11	Информационная табличка	1		

4. Кабинет физики. Физическая лаборатория












4.1 Визуализация помещения



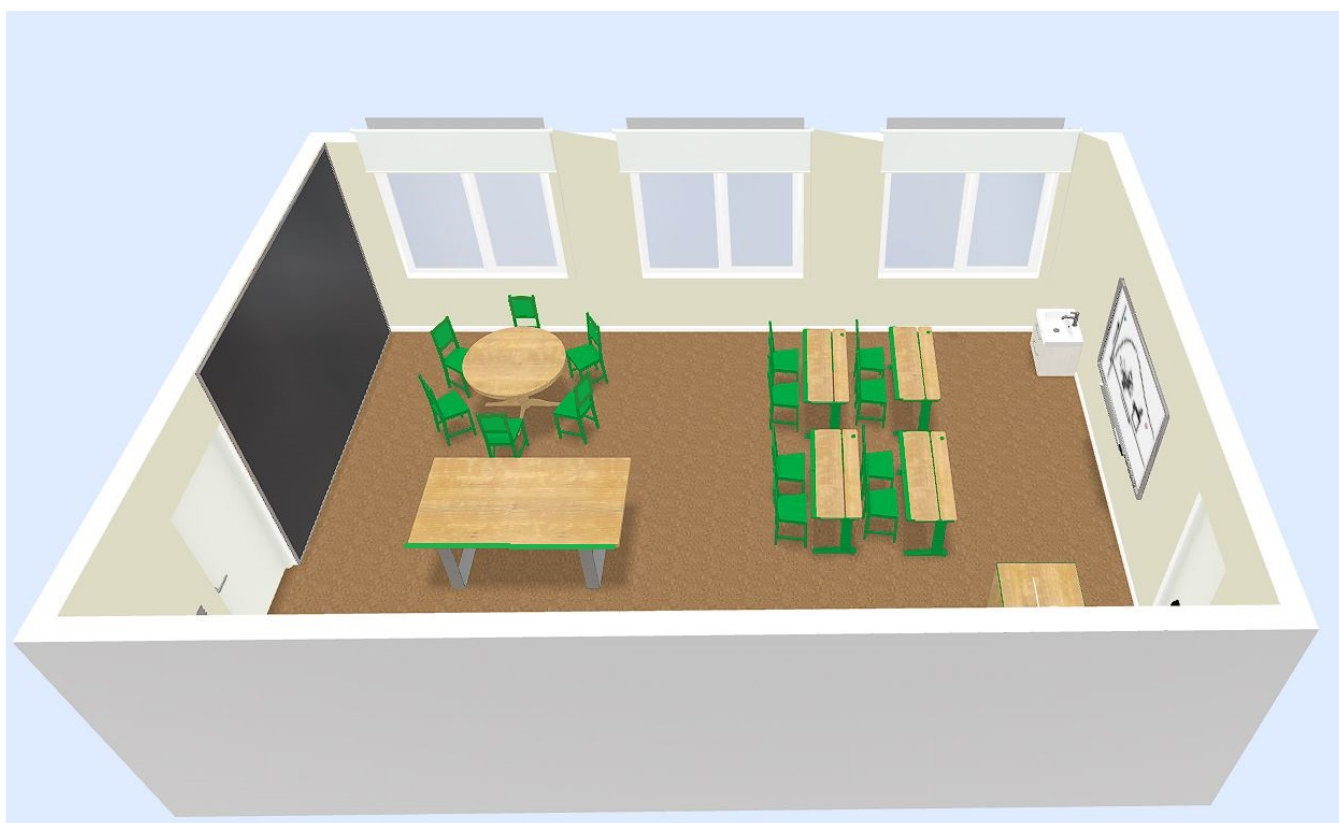
4.2 План размещения мебели, оборудования и фирменных знаков в помещении



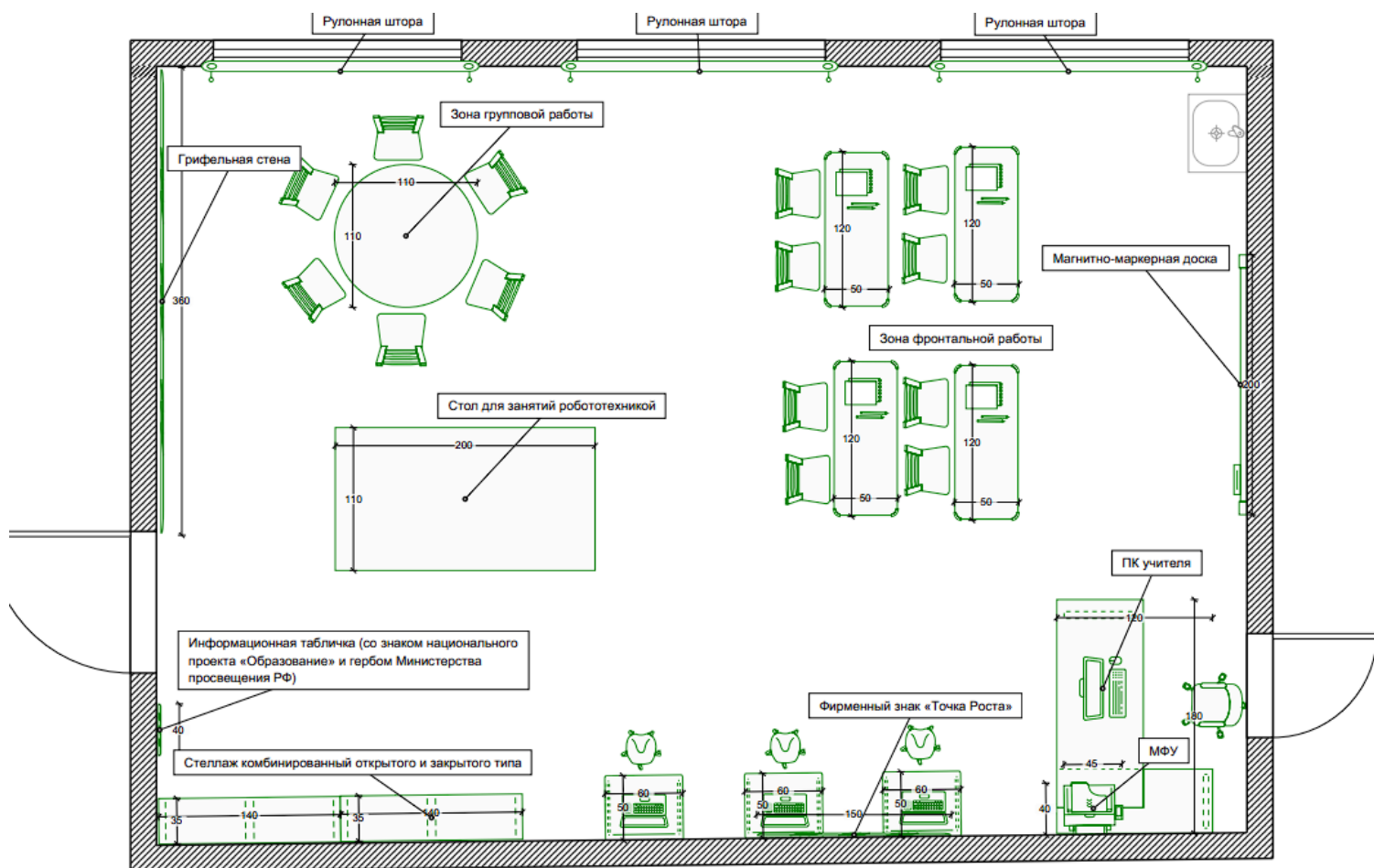
4.3 Спецификация мебели

№ п/п	Наименование мебели	Количество (шт.)	Характеристики, цветовые решения	Изображение
1	Стол лабораторный с надстройкой	3	Материал: ДСП Цвет Клен Танзай. Цвет кромки Гринери.	
2	Стул для лабораторной работы	12	Материал: Кожзам\ металлакаркас Цвет: Зелёный	
3	Стол ученический (зона фронтальной работы)	9	Материал: ДСП Цвет Клен Танзай. Цвет кромки Гринери.	
4	Стул для учащихся	18	Материал: Цветная фанера Цвет: Гринери	
5	Стол демонстрационный	1	Материал: ДСП Цвет Клен Танзай. Цвет кромки Гринери.	
6	Тумба приставная для оргтехники	1	Материал: ДСП Цвет Клен Танзай.	
7	Стул для учителя	1	Материал: Кожзам\ металлакаркас Цвет: Черный	
8	Стол круглый для групповой работы	1	Материал: ДСП Цвет Клен Танзай. Цвет кромки Гринери	
9	Шкаф	2	Материал: ДСП Цвет Клен Танзай. Цвет кромки Гринери	
10	Фирменный знак «Точка роста»	1		
11	Информационная табличка	1		











5. Технологическая лаборатория (робототехника).
5.1 Визуализация помещения



5.2 План размещения мебели, оборудования и фирменных знаков в помещении



5.3 Спецификация мебели

№ п/п	Наименование мебели	Количество (шт.)	Характеристики, цветовые решения	Изображение
1	Стол для занятий робототехникой	3	Материал бортов ЛДСП Материал рабочего пола ЛДСП Опоры металлические Цвет Клен Танзай Кромка Гринери	
3	Стол ученический (зона фронтальной работы)	4	Материал: ДСП Цвет Клен Танзай. Цвет кромки Гринери.	
4	Стул для учащихся	14	Материал: Цветная фанера Цвет: Гринери	
5	Стол учителя интегральный левый	1	Материал: ДСП Цвет Клен Танзай. Цвет кромки Гринери.	
6	Стул для учителя	1	Материал: Кожзам\ металлакаркас Цвет: Черный	
7	Стол круглый для групповой работы	1	Материал: ДСП Цвет Клен Танзай. Цвет кромки Гринери	
8	Шкаф	2	Материал: ДСП Цвет Клен Танзай. Цвет кромки Гринери	
9	Парта одноместная для работы с компьютером	3	Материал: ДСП Цвет Клен Танзай. Цвет кромки Гринери	
10	Стул для работы с компьютером	3	Материал: Кожзам\ металлакаркас Цвет: Зелёный	
11	Фирменный знак «Точка роста»	1		
12	Информационная табличка	1		